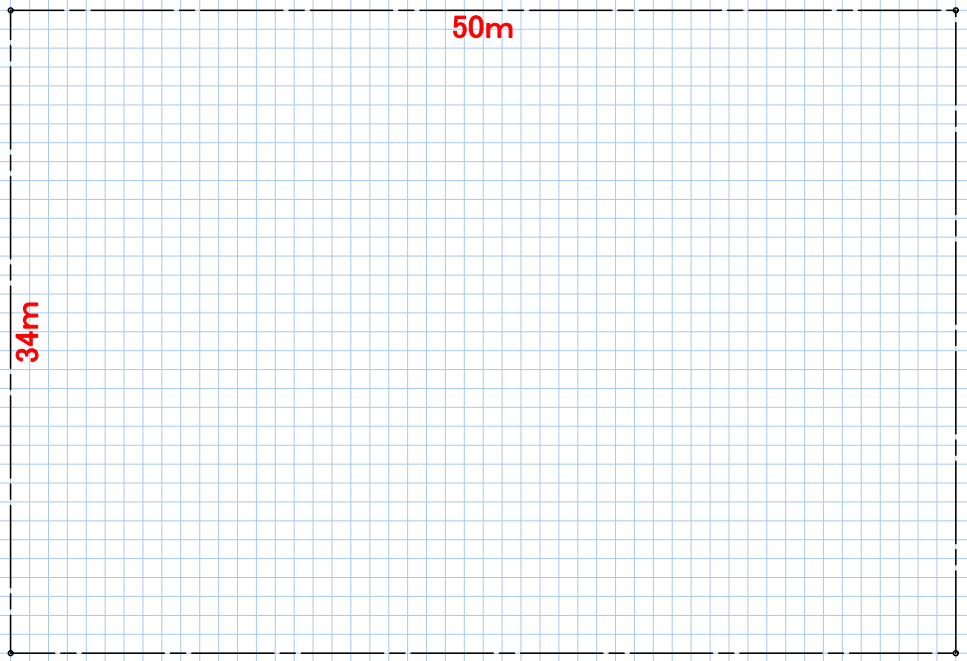


1階平面図・配置図 縮尺1/200




基準階平面図 縮尺1/200 (3階平面を作成する。)




令和3年 後半戦 一発逆転模試
答案用紙1[図面等] レイアウト例

2階平面図 縮尺1/200



断面図 縮尺1/200



面積表		(算定式は算出過程がわかるものとする。算出結果は、小数点以下第2位までとし、第3位以下は切り捨てる。)
建築面積	(算定式)	m ²
3~5階	(算定式)	合 計
2階	(算定式)	
1階	(算定式)	
床面積		m ²

答案用紙1と答案用紙2の両方に参加番号等の必要事項を必ず記入してください。

令和3年 後半戦 一発逆転模試
答案用紙1[図面等] 面積表等シート

このシートをA4サイズ用紙に拡大縮小せずに印刷して、下記の点線の部分で切り取り、答案用紙1[図面等]に貼り付けてご使用ください。
貼り付ける位置は、『答案用紙1[図面等]レイアウト例』をご参照ください。

面積表 (算定式は、算出過程がわかるものとする。算出結果は、小数点以下第2位までとし、第3位以下は切り捨てる。)		
建築面積		(算定式) m ²
床面積	3~5階	(算定式)
	2階	(算定式)
	1階	(算定式) m ²
		合 計

令和3年 後半戦 一発逆転模試